



ВОЛГОГРАДСКОЕ РЕГИОНАЛЬНОЕ ОТДЕЛЕНИЕ
ФОНДА СОЦИАЛЬНОГО СТРАХОВАНИЯ
РОССИЙСКОЙ ФЕДЕРАЦИИ

ГИД ПО ГОСУДАРСТВЕННЫМ УСЛУГАМ





Проще, чем кажется

Волгоград, 2017

4 ШАГА ДЛЯ ПОЛУЧЕНИЯ ГОСУДАРСТВЕННЫХ УСЛУГ ФСС: (как зарегистрироваться см. стр. 4)

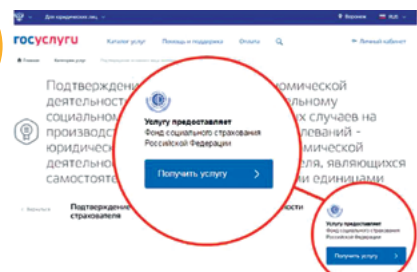
1



На главной странице сайта Волгоградского РО ФСС www.volgrofss.ru нажмите на значок  Выберите госуслугу, которую хотите получить, на открывшейся странице.

Или войдите на сайт www.gosuslugi.ru. В строке поиска госуслуг наберите название интересующей вас госуслуги или наберите «ФСС» и нажмите на иконку поиска. Выберите госуслугу, которую хотите получить, на открывшейся странице.

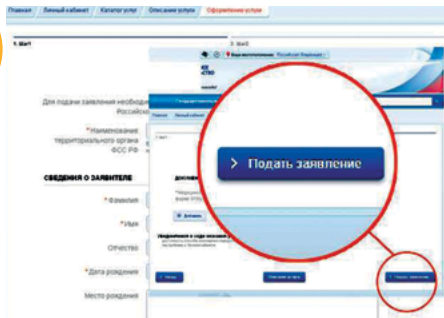
2



После ознакомления с информацией нажмите кнопку

«Получить услугу»

3



Заполните свободные поля, прикрепите необходимые документы и нажмите кнопку


«Подать заявление»


4


Заявление автоматически направится и регистрируется в отделении ФСС в тот же день. Отслеживайте статус отправленного заявления в **«Личном кабинете»**


ТОЛЬКО ОНЛАЙН Ряд госуслуг ФСС не требует предоставления


оригиналов документов в бумажном виде


- 

Бесплатное информирование плательщиков страховых взносов
- 

Подача документов по уплате страховых взносов
- 

Предоставление отчетности по уплате страховых взносов
- 

Получение скидки к страховому тарифу
- 

Снятие с регистрационного учета страхователей по месту нахождения обособленных подразделений
- 

Финансовое обеспечение предупредительных мер по сокращению производственного травматизма и профзаболеваний
- 

Подтверждение основного вида экономической деятельности
- 

Регистрация страхователей по месту нахождения обособленных подразделений

КАК ЗАРЕГИСТРИРОВАТЬСЯ?

Сначала зарегистрируйтесь **КАК ФИЗИЧЕСКОЕ ЛИЦО**.

Зарегистрироваться на сайте «Госуслуги» должен **руководитель организации** (в дальнейшем он может раздать права доступа уполномоченным сотрудникам).

Зарегистрировавшись один раз, вы получите постоянный доступ к онлайн-услугам всех государственных ведомств

1 Нажмите на значок  на главной странице сайта Волгоградского РО ФСС www.volgrofss.ru (или войдите на сайт www.gosuslugi.ru);

2 Заполните: Фамилия и имя
Номер мобильного телефона
Или адрес электронной почты

3 Нажмите кнопку **«Зарегистрироваться»**; подтвердите номер мобильного телефона/электронную почту (придет смс с кодом подтверждения или электронное письмо со ссылкой на страницу оформления пароля);


4 Заполните личные данные на открывшейся странице (паспортные данные, СНИЛС);

5 Нажмите кнопку **«Сохранить»**;

Подтвердите свою личность для получения доступа ко всему комплексу государственных услуг на сайте «Госуслуги». Для этого выберете способ получения кода авторизации:

▶ В центрах подтверждения личности Волгоградского отделения ФСС (в любом филиале).

НЕ ЗАБУДЬТЕ взять с собой паспорт и СНИЛС.

 Моментальное подтверждение

▶ В одном из аккредитованных центров обслуживания (Ростелеком, Почта России, МФЦ и др.).

НЕ ЗАБУДЬТЕ взять с собой паспорт и СНИЛС.

 Подтверждение за 15 минут

▶ Заказным письмом через Почту России: Вам придет извещение, которое необходимо получить в отделении Почты России.

НЕ ЗАБУДЬТЕ взять с собой паспорт и СНИЛС. Введите код из письма в «Личном кабинете» на сайте «Госуслуги».

 Срок получения 2 недели

▶ С помощью УКЭП (усиленная квалифицированная электронная подпись). Подключите один из носителей электронной подписи к компьютеру и дождитесь автоматической проверки данных.

 Моментальное подтверждение

Без УКЭП Вы не сможете зарегистрировать организацию на сайте «Госуслуги»
Получить УКЭП – в одном из удостоверяющих центров, аккредитованных Минкомсвязью России

Для входа с помощью электронной подписи установите специальную программу — Plugin для работы с электронной подписью, следуя инструкции на сайте «Госуслуги».

Зайдите в «Личный кабинет» на сайте «Госуслуги» и откройте вкладку «Мои данные».

9

Выберите **«юридическое лицо»** в типах организации

10

В разделе «добавление организации» присоедините к компьютеру УКЭП и не извлекайте его до конца процесса регистрации

11

Нажмите кнопку **«Продолжить»** и дождитесь автоматической проверки данных юридического лица

12

Учетная запись будет создана автоматически. Уведомление о регистрации поступит на адрес Вашей электронной почты

ВНИМАНИЕ!

Жителям и страхователям г. Волгограда и Волгоградской области ПОМОГУТ зарегистрироваться на сайте «Госуслуги» СОТРУДНИКИ филиалов Фонда социального страхования по месту регистрации.



ПРЕИМУЩЕСТВА ПОЛУЧЕНИЯ ГОСУСЛУГ ОНЛАЙН

КРУГЛОСУТОЧНАЯ ДОСТУПНОСТЬ.

Нужно подтвердить ОКВЭД или подать заявление, но уже 18.00? Не беда! Онлайн документы можно отправить в любое время.

КРУГЛОСУТОЧНОЕ ПРИСУТСТВИЕ СЛУЖБЫ ПОДДЕРЖКИ.

Возник вопрос по заполнению заявления? Можно в любое время связаться с поддержкой портала, которая поможет оформить заявление корректно.

ПОЛУЧЕНИЕ УСЛУГИ С ПОМОЩЬЮ ЛЮБОГО УСТРОЙСТВА

(компьютера, смартфона и др.). Нужен только доступ в интернет. Существует бесплатное мобильное приложение «Госуслуги» для смартфонов и планшетов, доступное для скачивания для устройств на Android и IOS.





Ознакомиться с перечнем всех государственных услуг,
оказываемых Фондом социального страхования,
можно на сайте www.volgrofss.ru
в разделе «Государственные услуги».



По вопросам оказания помощи по регистрации
на портале и предоставления государственных услуг обращайтесь
в филиалы отделения Фонда по месту регистрации.



Государственное учреждение –
Волгоградское региональное отделение Фонда социального
страхования Российской Федерации

Адрес: 400066, г. Волгоград, ул. Донецкая, 16

Телефон: (8442) 60-41-00

Факс: (8442) 60-41-19

E-mail: info@ro34.fss.ru